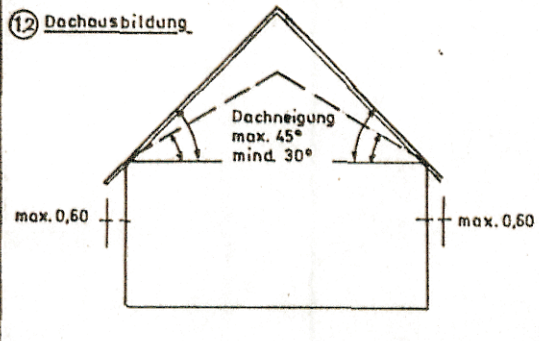


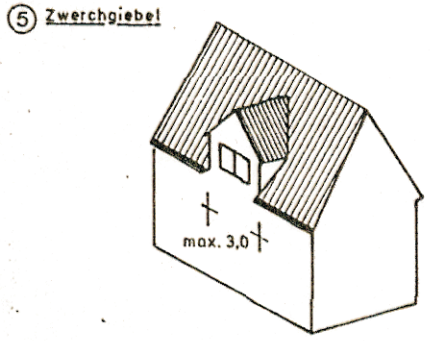
II. Baugestalterische Festsetzungen

III. Gestaltungsfestsetzungen - Einfriedigungen entlang dem öffentlichen Verkehrsraum -

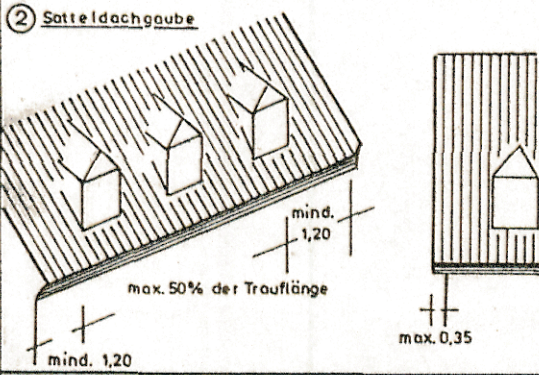
12 **Dachausbildung**



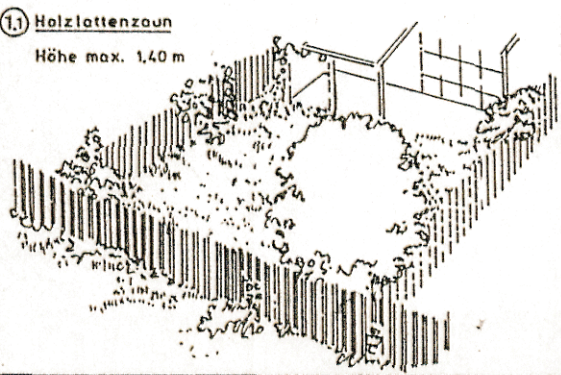
5 **Zwerchgiebel**



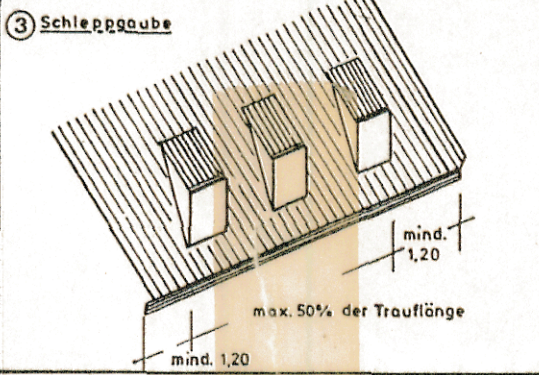
2 **Satteldachgaube**



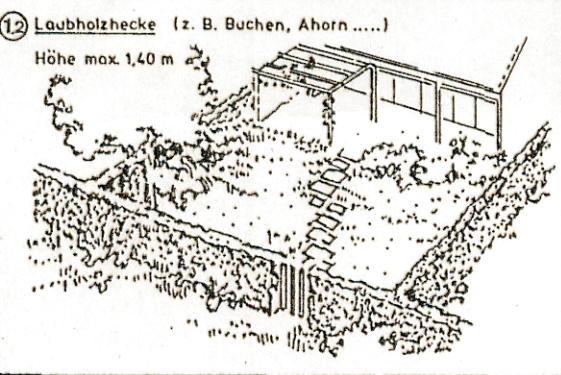
11 **Holzlattenzaun**



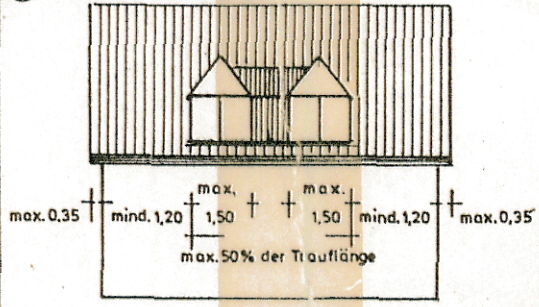
3 **Schleppgaube**



12 **Laubholzhecke (z. B. Buchen, Ahorn.....)**



4 **Einzelstadelgaube im Verbund**



13 **Natursteinmauer**

(mit oder ohne Holzlattenzaun)  
 Mauerhöhe max. 0,50 m  
 Gesamthöhe (Mauer + Zaun)  
 max. 1,40 m

11 **Holzlattenzaun**

Höhe max. 1,40 m

